

# TOP-432EE VERİCİ

## KUMANDA TANIMLAMAK

TOP serisi kumandaları CAME marka bariyer ve kayar kapılarda kullanılabilmektedir. 433.92 Mhz üzerinden 50-150 metre arası haberleşme yapar.

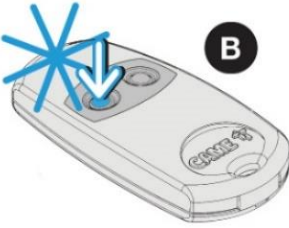
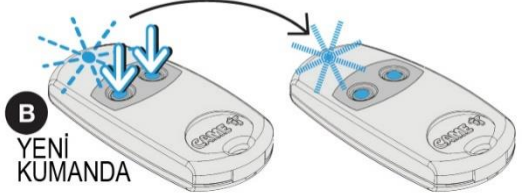
İlk defa kumanda tanıtmak için bariyer veya kayar kapı motoru kontrol kartlarının ilgili fonksiyonlarını uygulayınız. (Uygun alıcı ünite olmak zorundadır.)

## KUMANDA ÇOĞALTMAK

Kullandığınız (bariyer veya motor) kontrol kartı için daha önce tanımlanmış kumandayı kullanınız. (A)

5 SANİYE SÜREYLE HER İKİ  
● BUTONA BASINIZ

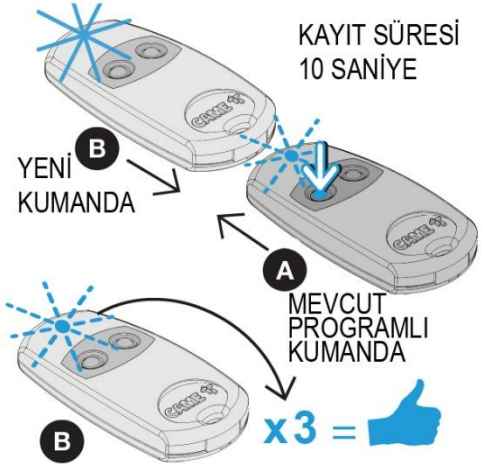
Yeni kumandanın (B)  
2 tuşuna birden 5 saniye süreyle, LED  
hızlı yanana kadar basıyoruz.



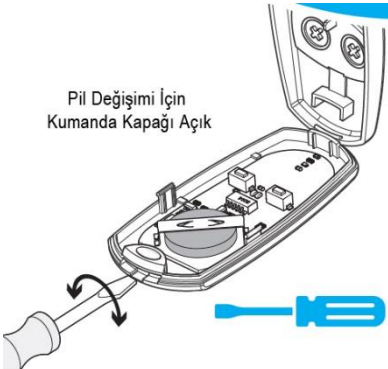
Yeni kumandanın tanıtmak istediğimiz tuşu basılı kalıyor, diğerinden elimizi çekiyoruz.

10 saniye süreyle tanımlı kumandanın kopyalamak istediğimiz tuşuna basıyoruz.

Yeni kumandanın LED'i, 3 defa yanıp söndüğünde kopyalanmış oluyor.



Pil Değişimi İçin  
Kumanda Kapağı Açık



## PİL DEĞİŞİMİ

1 Adet CR2032 (3CDC Lityum) pil ile çalışır. Batarya değiştirmek için ince uçlu bir tornavida ile kumandanın kenar çentiğinden kapağını açmanız yeterlidir. Daha sonra yeni bir pil ile değişim yapıp tekrar kapağı kapatınız.